

ДОКУМЕНТ КОШТИВНО		
Дата (рік, місяць, число)	2023	10
	01	
за ЄДРПОУ	02224749	
за КАТОТГ <sup>1</sup>	UA12060170010720279	
за КОПФГ <sup>1</sup>	150	
за КВЕД	90.01	

Підприємство Комунальне підприємство "Криворізький академічний міський театр драми та музичної комедії імені Тараса Шевченка"

Територія ДНІПРОПЕТРОВСЬКА

Організаційно-правова форма господарювання Комунальне підприємство

Вид економічної діяльності Театральна та концертна діяльність

Середня кількість працівників <sup>2</sup> 153

Адреса, телефон проспект Поштовий, буд. 23, м. КРИВИЙ РІГ, ДНІПРОПЕТРОВСЬКА обл., 50000 0564924932

Одиниця виміру: тис. грн. без десяткового знака (окрім розділу IV Звіту про фінансові результати (Звіту про сукупний дохід) (форма №2), грошові показники якого наводяться в гривнях з копійками)

Складено (зробити позначку "v" у відповідній клітинці):

за національними положеннями (стандартами) бухгалтерського обліку

за міжнародними стандартами фінансової звітності

V
---

**Баланс (Звіт про фінансовий стан)**  
на **30 вересня 2023** р.

Форма №1 Код за ДКУД 1801001


А К Т И В	Код рядка	На початок звітного періоду	На кінець звітного періоду
1	2	3	4
<b>I. Необоротні активи</b>			
Нематеріальні активи	1000	-	-
первісна вартість	1001	-	-
накопичена амортизація	1002	-	-
Незавершені капітальні інвестиції	1005	-	117
Основні засоби	1010	54 168	53 163
первісна вартість	1011	128 117	128 313
знос	1012	73 949	75 150
Інвестиційна нерухомість	1015	-	-
первісна вартість інвестиційної нерухомості	1016	-	-
знос інвестиційної нерухомості	1017	-	-
Довгострокові біологічні активи	1020	-	-
первісна вартість довгострокових біологічних активів	1021	-	-
накопичена амортизація довгострокових біологічних активів	1022	-	-
Довгострокові фінансові інвестиції: які обліковуються за методом участі в капіталі інших підприємств	1030	-	-
інші фінансові інвестиції	1035	-	-
Довгострокова дебіторська заборгованість	1040	-	-
Відстрочені податкові активи	1045	-	-
Гудвіл	1050	-	-
Відстрочені аквізиційні витрати	1060	-	-
Залишок коштів у централізованих страхових резервних фондах	1065	-	-
Інші необоротні активи	1090	-	-
<b>Усього за розділом I</b>	<b>1095</b>	<b>54 168</b>	<b>53 280</b>
<b>II. Оборотні активи</b>			
Запаси	1100	1 087	1 660
виробничі запаси	1101	1 087	1 660
незавершене виробництво	1102	-	-
готова продукція	1103	-	-
товари	1104	-	-
Поточні біологічні активи	1110	-	-
Депозити перестраховування	1115	-	-
Векселі одержані	1120	-	-
Дебіторська заборгованість за продукцію, товари, роботи, послуги	1125	51	67
Дебіторська заборгованість за розрахунками: за виданими авансами	1130	-	1
з бюджетом	1135	204	282
у тому числі з податку на прибуток	1136	-	-
Дебіторська заборгованість за розрахунками з нарахованих доходів	1140	-	-
Дебіторська заборгованість за розрахунками із внутрішніх розрахунків	1145	-	-
Інша поточна дебіторська заборгованість	1155	1	18
Поточні фінансові інвестиції	1160	20 667	15 487
Гроші та їх еквіваленти	1165	537	572
готівка	1166	1	3
рахунки в банках	1167	536	569
Витрати майбутніх періодів	1170	-	-
Частка перестраховика у страхових резервах	1180	-	-
у тому числі в: резервах довгострокових зобов'язань	1181	-	-
резервах збитків або резервах належних виплат	1182	-	-

**ЗГІДНО З ОРІГІНАЛОМ**  
Директор - художній керівник

Чирка Н.Ю.

резервах незароблених премій	1183	-	-
інших страхових резервах	1184	-	-
Інші оборотні активи	1190	-	-
Усього за розділом II	1195	22 547	18 087
III. Необоротні активи, утримувані для продажу, та групи вибуття	1200	-	-
Баланс	1300	76 715	71 367

Пасив	Код рядка	На початок звітного періоду	На кінець звітного періоду
1	2	3	4
<b>I. Власний капітал</b>			
Зареєстрований (пайовий) капітал	1400	109 504	109 504
Внески до незареєстрованого статутного капіталу	1401	-	-
Капітал у дооцінках	1405	-	-
Додатковий капітал	1410	22 740	23 006
емісійний дохід	1411	-	-
накопичені курсові різниці	1412	-	-
Резервний капітал	1415	-	-
Резервний капітал	1420	(8 101)	(8 501)
Нерозподілений прибуток (непокритий збиток)	1425	( 68 239 )	( 68 239 )
Неоплачений капітал	1430	( - )	( - )
Вилучений капітал	1435	-	-
Інші резерви	1495	55 904	55 770
Усього за розділом I			
<b>II. Довгострокові зобов'язання і забезпечення</b>			
Відстрочені податкові зобов'язання	1500	-	-
Пенсійні зобов'язання	1505	-	-
Довгострокові кредити банків	1510	-	-
Інші довгострокові зобов'язання	1515	-	-
Довгострокові забезпечення	1520	-	-
довгострокові забезпечення витрат персоналу	1521	-	-
Цільове фінансування	1525	20 667	15 488
Цільове фінансування	1526	-	-
благодійна допомога	1530	-	-
Страхові резерви	1531	-	-
у тому числі:			
резерв довгострокових зобов'язань	1532	-	-
резерв збитків або резерв належних виплат	1533	-	-
резерв незароблених премій	1534	-	-
інші страхові резерви	1535	-	-
Інвестиційні контракти	1540	-	-
Призовий фонд	1545	-	-
Резерв на виплату джек-поту	1595	20 667	15 488
Усього за розділом II			
<b>III. Поточні зобов'язання і забезпечення</b>			
Короткострокові кредити банків	1600	-	-
Векселі видані	1605	-	-
Поточна кредиторська заборгованість за:			
довгостроковими зобов'язаннями	1610	-	-
товари, роботи, послуги	1615	139	49
розрахунками з бюджетом	1620	4	12
у тому числі з податку на прибуток	1621	-	-
розрахунками з бюджетом	1625	-	7
розрахунками зі страхування	1630	1	41
розрахунками з оплати праці	1635	-	-
Поточна кредиторська заборгованість за одержаними авансами	1640	-	-
Поточна кредиторська заборгованість за розрахунками з учасниками	1645	-	-
Поточна кредиторська заборгованість із внутрішніх розрахунків	1650	-	-
Поточна кредиторська заборгованість за страховою діяльністю	1660	-	-
Поточні забезпечення	1665	-	-
Доходи майбутніх періодів	1670	-	-
Відстрочені комісійні доходи від перестраховиків	1690	-	-
Інші поточні зобов'язання	1695	144	109
Усього за розділом III	1700	-	-
<b>IV. Зобов'язання, пов'язані з необоротними активами, утримуваними для продажу, та групами вибуття</b>			
Учнівська частка в статутному капіталі інших підприємств	1800	-	-
Учнівська частка в статутному капіталі інших підприємств	1900	76 715	71 367



Керівник

Головний бухгалтер

IV. Зобов'язання, пов'язані з необоротними активами, утримуваними для продажу, та групами вибуття

ЕП ЧИРКА НАЗАР ЮРІЙОВИЧ

ЕП Молодченко Олена Василівна

ЧИРКА Назар Юрійович

МОЛОДЧЕНКО Олена Василівна

1 Кодифікатор адміністративно-територіальних одиниць та територій територіальних громад.

2 Визначається в порядку, встановленому центральним органом виконавчої влади, що реалізує державну політику у сфері статистики.

ЗГІДНО З ОРИГІНАЛОМ  
Директор - художній керівник  
Чирка Н.Ю.

Підприємство **Комунальне підприємство "Криворізький академічний міський театр драми та музичної комедії імені Тараса Шевченка"** (найменування)

Дата (рік, місяць, число) за ЄДРПОУ

КОДИ		
2023	10	01

0222/2023  
ДОКУМЕНТ ПРИЙНЯТО

**Звіт про фінансові результати (Звіт про сукупний дохід)**  
за **9 Місяців 2023** р.

Форма № 2 Код за ДКУД **1801003**

**I. ФІНАНСОВІ РЕЗУЛЬТАТИ**

Стаття	Код рядка	За звітний період	За аналогічний період попереднього року
1	2	3	4
Чистий дохід від реалізації продукції (товарів, робіт, послуг)	2000	716	527
Чисті зароблені страхові премії	2010	-	-
премії підписані, валова сума	2011	-	-
премії, передані у перестраховання	2012	-	-
зміна резерву незароблених премій, валова сума	2013	-	-
зміна частки перестраховиків у резерві незароблених премій	2014	-	-
Собівартість реалізованої продукції (товарів, робіт, послуг)	2050	( 11 949 )	( 12 299 )
Чисті понесені збитки за страховими виплатами	2070	-	-
<b>Валовий:</b>			
прибуток	2090	-	-
збиток	2095	( 11 233 )	( 11 772 )
Дохід (витрати) від зміни у резервах довгострокових зобов'язань	2105	-	-
Дохід (витрати) від зміни інших страхових резервів	2110	-	-
зміна інших страхових резервів, валова сума	2111	-	-
зміна частки перестраховиків в інших страхових резервах	2112	-	-
Інші операційні доходи	2120	152	114
у тому числі:	2121	-	-
дохід від зміни вартості активів, які оцінюються за справедливою вартістю			
дохід від первісного визнання біологічних активів і сільськогосподарської продукції	2122	-	-
дохід від використання коштів, вивільнених від оподаткування	2123	-	-
Адміністративні витрати	2130	( 5 024 )	( 4 605 )
Витрати на збут	2150	( 113 )	( 171 )
Інші операційні витрати	2180	( 500 )	( 284 )
у тому числі:	2181	-	-
витрати від зміни вартості активів, які оцінюються за справедливою вартістю			
витрати від первісного визнання біологічних активів і сільськогосподарської продукції	2182	-	-
<b>Фінансовий результат від операційної діяльності:</b>			
прибуток	2190	-	-
збиток	2195	( 16 718 )	( 16 718 )
Дохід від участі в капіталі	2200	-	-
Інші фінансові доходи	2220	15 488	15 378
Інші доходи	2240	832	827
у тому числі:	2241	-	-
дохід від благодійної допомоги			
Фінансові витрати	2250	( - )	( - )
Втрати від участі в капіталі	2255	( - )	( - )
Інші витрати	2270	( - )	( - )
Прибуток (збиток) від впливу інфляції на монетарні статті	2275		

**ЗГІДНО З ОРИГІНАЛОМ**

Директор - художній керівник

Чирка Н.Ю.

<b>Фінансовий результат до оподаткування:</b>			
прибуток	2290	-	-
збиток	2295	( 398 )	( 513 )
Витрати (дохід) з податку на прибуток	2300	-	-
Прибуток (збиток) від припиненої діяльності після оподаткування	2305	-	-
<b>Чистий фінансовий результат:</b>			
прибуток	2350	-	-
збиток	2355	( 398 )	( 513 )

## II. СУКУПНИЙ ДОХІД

Стаття	Код рядка	За звітний період	За аналогічний період попереднього року
1	2	3	4
Дооцінка (уцінка) необоротних активів	2400	-	-
Дооцінка (уцінка) фінансових інструментів	2405	-	-
Накопичені курсові різниці	2410	-	-
Частка іншого сукупного доходу асоційованих та спільних підприємств	2415	-	-
Інший сукупний дохід	2445	-	-
<b>Інший сукупний дохід до оподаткування</b>	<b>2450</b>	-	-
Податок на прибуток, пов'язаний з іншим сукупним доходом	2455	-	-
<b>Інший сукупний дохід після оподаткування</b>	<b>2460</b>	-	-
<b>Сукупний дохід (сума рядків 2350, 2355 та 2460)</b>	<b>2465</b>	<b>(398)</b>	<b>(513)</b>

## III. ЕЛЕМЕНТИ ОПЕРАЦІЙНИХ ВИТРАТ

Назва статті	Код рядка	За звітний період	За аналогічний період попереднього року
1	2	3	4
Матеріальні затрати	2500	1 951	1 260
Витрати на оплату праці	2505	11 456	11 932
Відрахування на соціальні заходи	2510	2 535	2 686
Амортизація	2515	1 201	1 096
Інші операційні витрати	2520	443	385
<b>Разом</b>	<b>2550</b>	<b>17 586</b>	<b>17 359</b>

## IV. РОЗРАХУНОК ПОКАЗНИКІВ ПРИБУТКОВОСТІ АКЦІЙ

Назва статті	Код рядка	За звітний період	За аналогічний період попереднього року
1	2	3	4
Середньорічна кількість простих акцій	2600	-	-
Скоригована середньорічна кількість простих акцій	2605	-	-
Чистий прибуток (збиток) на одну просту акцію	2610	-	-
Скоригований чистий прибуток (збиток) на одну просту акцію	2615	-	-
Дивіденди на одну просту акцію	2650	-	-

Керівник

Головний бухгалтер

НАЗАР  
ЮРІЙОВИЧЕП Молодченко  
Олена Василівна

ЧИРКА Назар Юрійович

МОЛОДЧЕНКО Олена Василівна

ЗГІДНО З ОРИГІНАЛОМ  
Директор - художній керівник

Чирка Н.Ю.

Додаток 2

до Порядку складання, затвердження та контролю виконання  
фінансового плану комунального підприємства

	Рік 2023	Коди
Підприємство <b>Комунальне підприємство "Криворізький академічний міський театр драми та музичної комедії імені Тараса Шевченка"</b>	за ЄДРПОУ	02224749
Організаційно-правова форма <b>Комунальне підприємство</b>	за КОПФГ	150
Територія	за КОАТУУ	UA12060170010720279
Орган управління <b>Криворізька міська рада</b>	за СПОДУ	
Галузь <b>Театри</b>	за ЗКГНГ	93.61.1
Вид економічної діяльності <b>Театральна та концертна діяльність</b>	за КВЕД	90.01
Одиниця виміру, тис. грн	Стандарти звітності П(с)БОУ	
Форма власності <b>Комунальна</b>	Стандарти звітності МСФЗ	
Середньооблікова кількість штатних працівників <b>170</b>		
Місцезнаходження <b>50000, Дніпропетровська обл., м.Кривий Ріг, Центрально-міський р-н, пр-т Поштовий, будинок 23</b>		
Телефон <b>(0564) 92-49-32</b>		
Прізвище та ініціали керівника <b>ЧИРКА Н.Ю.</b>		

**ЗВІТ**  
**ПРО ВИКОНАННЯ ФІНАНСОВОГО ПЛАНУ ПІДПРИЄМСТВА**  
за 9 місяців 2023р.  
(квартал, рік)

**Основні фінансові показники**

Найменування показника	Код рядка	Факт за наростаючим підсумком з початку року		Звітний період (квартал, рік)			
		минулий рік	поточний рік	план	факт	відхилення, +/-	виконання, %
1	2	3	4	5	6	7	8
<b>I. Формування фінансових результатів</b>							
Чистий дохід від реалізації продукції (товарів, робіт, послуг)	1000	527	716	348	716	368	206%
Собівартість реалізованої продукції (товарів, робіт, послуг)	1010	12 299	11 949	13 986	11 949	(2 037)	85%
<b>Валовий прибуток/збиток</b>	1020	<b>(11 772)</b>	<b>(11 233)</b>	<b>(13 638)</b>	<b>(11 233)</b>	<b>2 405</b>	82%
Адміністративні витрати, у тому числі:	1030	4 605	5 024	2 377	5 024	2 647	211%
витрати, пов'язані з використанням власних службових автомобілів	1031	-	-	-	-	-	-
витрати на оренду службових автомобілів (оренда+паливо)	1032	168	188	-	188	188	#ДЕЛ/0!
витрати на консалтингові послуги	1033	-	-	-	-	-	-
витрати на страхові послуги	1034	-	-	-	-	-	-
витрати на аудиторські послуги	1035	-	-	-	-	-	-
Витрати на збут	1060	171	113	63	113	50	179%
Інші операційні доходи	1070	15 378	15 488	15 333	15 488	155	101%
Інші операційні витрати	1080	284	500	111	500	389	450%
<b>Фінансовий результат від операційної діяльності</b>	1100	<b>(1 454)</b>	<b>(1 382)</b>	<b>(856)</b>	<b>(1 382)</b>	<b>(526)</b>	<b>-620%</b>
Доход від участі в капіталі	1110	-	-	-	-	-	-
Втрати від участі в капіталі	1120	-	-	-	-	-	-
Інші фінансові доходи	1130	114	152	36	152	116	
Фінансові витрати	1140	-	-	-	-	-	-
Інші доходи, усього, у тому числі:	1150	827	832	820	832	12	101%
курсові різниці	1151	-	-	-	-	-	-
Інші витрати, усього, у тому числі:	1160	-	-	-	-	-	-
курсові різниці	1161	-	-	-	-	-	-
<b>Фінансовий результат до оподаткування</b>	1170	<b>(513)</b>	<b>(398)</b>	-	<b>(398)</b>	<b>(398)</b>	0%

**ЗГІДНО З ОРИГІНАЛОМ**  
Директор - художній керівник

Чирка Н.Ю.

Витрати з податку на прибуток	1180	-	-	-	-	-	-
Доход з податку на прибуток	1181	-	-	-	-	-	-
Прибуток від припиненої діяльності після оподаткування	1190	-	-	-	-	-	-
Збиток від припиненої діяльності після оподаткування	1191	-	-	-	-	-	-
<b>Чистий фінансовий результат</b>	1200	<b>(513)</b>	<b>(398)</b>	-	<b>(398)</b>	<b>(398)</b>	<b>0%</b>
Прибуток	1201	-	-	-	-	-	-
Збиток	1202	(513)	(398)	-	(398)	(398)	0%
<b>Усього доходів</b>	1210	<b>16 846</b>	<b>17 188</b>	<b>16 537</b>	<b>17 188</b>	<b>651</b>	<b>408%</b>
<b>Усього витрат</b>	1220	<b>17 359</b>	<b>17 586</b>	<b>16 537</b>	<b>17 586</b>	<b>1 049</b>	<b>927%</b>
<b>Елементи операційних витрат</b>							
Матеріальні витрати, у тому числі:	1400	<b>1 260</b>	<b>1 951</b>	<b>1 784</b>	<b>1 951</b>	<b>167</b>	<b>109%</b>
витрати на сировину та основні матеріали	1401	422	1 052	926	1 052	126	114%
витрати на паливо та енергію	1402	838	899	858	899	41	105%
Витрати на оплату праці	1410	<b>11 932</b>	<b>11 456</b>	<b>11 584</b>	<b>11 456</b>	<b>(128)</b>	<b>99%</b>
Відрахування на соціальні заходи	1420	<b>2 686</b>	<b>2 535</b>	<b>2 548</b>	<b>2 535</b>	<b>(13)</b>	<b>99%</b>
Амортизація	1430	<b>1 096</b>	<b>1 201</b>	<b>510</b>	<b>1 201</b>	<b>691</b>	<b>235%</b>
Інші операційні витрати	1440	<b>385</b>	<b>443</b>	<b>111</b>	<b>443</b>	<b>332</b>	<b>399%</b>
<b>Усього</b>	1450	<b>17 359</b>	<b>17 586</b>	<b>16 537</b>	<b>17 586</b>	<b>1 049</b>	<b>106%</b>
<b>II. Розрахунки з бюджетом</b>							
<b>Розподіл чистого прибутку</b>							
Залишок нерозподіленого прибутку (непокритого збитку) на початок звітної періоду	2000	(7 216)	(8 101)	(8 101)	(8 101)	-	100%
Нараховані до сплати відрахування частини чистого прибутку	2010	-	-	-	-	-	-
Перенесено з додаткового капіталу	2020	-	-	-	-	-	-
Розвиток виробництва	2030	-	-	-	-	-	-
Резервний фонд	2040	-	-	-	-	-	-
Інші фонди	2050	-	-	-	-	-	-
Інші цілі	2060	-	-	-	-	-	-
Залишок нерозподіленого прибутку (непокритого збитку) на кінець звітної періоду	2070	(7 749)	(8 501)	(8 101)	(8 501)	(400)	105%
<b>Сплата податків, зборів та інших обов'язкових платежів</b>							
<b>Сплата податків та зборів до Державного бюджету України (податкові платежі), у т. ч.:</b>	2110	<b>183</b>	<b>176</b>	<b>174</b>	<b>176</b>	<b>2</b>	<b>101%</b>
військовий збір	2111	183	176	174	176	2	101%
ПДВ (податковий кредит за сплачені товари/послуги)	2112	-	-	-	-	-	0%
<b>Сплата податків та зборів до місцевих бюджетів (податкові платежі), усього, у тому числі</b>	2120	<b>2216,0</b>	<b>2148,0</b>	<b>2095,0</b>	<b>2148,0</b>	<b>53</b>	<b>103%</b>
податок на доходи фізичних осіб	2121	2 188	2 118	2 085	2 118	33	102%
плата за землю	2122	10	7	10,0	7,0	(3)	70%
податок на прибуток підприємств та фінансових установ комунальної власності	2123	-	-	-	-	-	-
частина чистого прибутку (доходу) комунальних унітарних підприємств та їх об'єднань, що вилучається до бюджету	2124	-	-	-	-	-	-
надходження від орендної плати за користування майном, що перебуває в комунальній власності	2125	18	23	-	23	23	#ДЕЛ/0!
податок на нерухоме майно, відмінне від земельної ділянки	2126	-	-	-	-	-	-
інші	2127	-	-	-	-	-	-
<b>Інші податки, збори та платежі на користь держави, усього, у тому числі:</b>	2130	<b>2 709</b>	<b>2 528</b>	<b>2 548</b>	<b>2 528</b>	<b>(20)</b>	<b>99%</b>
єдиний внесок на загальнообов'язкове державне соціальне страхування	2131	2 709	2 528	2 548	2 528	(20)	99%
<b>Усього</b>	2200	<b>5108,0</b>	<b>4852,0</b>	<b>4817,0</b>	<b>4852,0</b>	<b>35</b>	<b>101%</b>
<b>III. Рух грошових коштів</b>							
Залишок коштів на початок періоду	3405	<b>708</b>	<b>536</b>	<b>510</b>	<b>536</b>	<b>26</b>	<b>105%</b>
Залишок коштів на кінець періоду	3415	<b>517</b>	<b>569</b>	<b>510</b>	<b>569</b>	<b>59</b>	<b>112%</b>
<b>IV. Капітальні інвестиції</b>							
<b>Капітальні інвестиції, усього</b>	4000	<b>28</b>	<b>355</b>	-	<b>355</b>	<b>355</b>	
<b>Джерела капітальних інвестицій, усього, у тому числі:</b>	4000	<b>28</b>	<b>355</b>	-	<b>355</b>	<b>355</b>	
залучені кредитні кошти	4000/1	-	-	-	-	-	-
бюджетне фінансування	4000/2	-	98	-	98	98	-
власні кошти	4000/3	28	223	-	223	223	-
інші джерела	4000/4	-	34	-	34	-	-
<b>V. Коефіцієнтний аналіз</b>							
<b>Рентабельність діяльності</b>	5040	<b>-94%</b>	<b>-93%</b>	<b>-97%</b>	<b>-93%</b>	<b>4%</b>	<b>96%</b>

ЗГІДНО З ОРИГІНАЛОМ  
Директор - художній керівник

Чирка Н.Ю.

VI. Звіт про фінансовий стан							
Необоротні активи, усього, у тому числі:	6000	54 533	53 163	54 182	53163	(1 019)	98%
Основні засоби	6001	54533	53163	54182	53163	(1 019)	98%
первісна вартість	6002	128 096	128 313	128 094	128313	219	100%
знос	6003	73 563	75 150	73 912	75150	1 238	102%
Незавершені капітальні інвестиції	6004	-	117	-	117	117	#ДЕЛ/0!
Оборотні активи, усього, у тому числі:	6010	17 455	18 087	16 918	18087	1 169	107%
Гроші та їх еквіваленти	6011	517	569	510	569	59	112%
Усього активи	6020	71 988	71 367	71 100	71250	150	100%
Довгострокові зобов'язання й забезпечення	6030	15 378	15 488	15 333	15488	155	101%
Поточні зобов'язання й забезпечення	6040	152	109	-	109	109	#ДЕЛ/0!
Усього зобов'язання й забезпечення	6050	15 530	15 597	10 117	15 597	5 480	154%
У тому числі державні гранти та субсидії	6060	15 378	15 488	15 333	15488	155	101%
У тому числі фінансові запозичення	6070	-	-	-	-	-	-
Власний капітал	6080	56 458	55 770	60 983	55770	(5 213)	91%

VII. Кредитна політика							
Отримано залучених коштів, усього, у тому числі:	7000	-	-	-	-	-	-
довгострокові зобов'язання	7001	-	-	-	-	-	-
короткострокові зобов'язання	7002	-	-	-	-	-	-
інші фінансові зобов'язання	7003	-	-	-	-	-	-
Повернено залучених коштів, усього, у тому числі:	7010	-	-	-	-	-	-
довгострокові зобов'язання	7011	-	-	-	-	-	-
короткострокові зобов'язання	7012	-	-	-	-	-	-
інші фінансові зобов'язання	7013	-	-	-	-	-	-

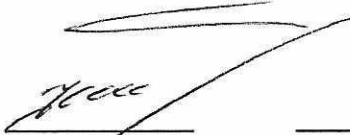
VIII. Дані про персонал та витрати на оплату праці							
Середня кількість працівників (штатних працівників, зовнішніх сумісників та працівників, які працюють за цивільно-правовими договорами), у тому числі:	8000	150,7	153,0	170,0	153,0	17	111%
директор	8001	1	1	1	1	0	100%
адміністративно-управлінський персонал	8002	19	19	19	19	0	100%
артистичний та художній персонал	8003	79	81	99	81	18	122%
працівники	8004	48,7	48,0	50,0	48	2	104%
позаштатні працівники зг. трудового договору	8005	2	2	1	2	-1	50%
позаштатні працівники зг. дог. ЦПХ	8006	1	2	0	2	-2	0%

Витрати на оплату праці	8010	11 932	11 456	11 584	11 456	(128)	99%
Середньомісячні витрати на оплату праці одного працівника (гривень), усього, у тому числі:	8020	8797	8320	7571	12479	4 908	165%
директор	8021	18773	19299	17376	19299	1 923	111%
адміністративно-управлінський персонал	8022	10418	11015	8150	11015	2 865	135%
артистичний та художній персонал	8023	9902	8472	8643	8472	(171)	98%
працівники	8024	6319	6886	6700	6886	186	103%

Директор-художній керівник

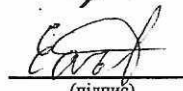
Головний бухгалтер



  
(підпис)

Назар ЧИРКА

(ініціал, прізвище)

  
(підпис)

Олена МОЛОДЧЕНКО

(ініціал, прізвище)

ЗГІДНО З ОРИГІНАЛОМ  
Директор - художній керівник

  
Чирка Н.Ю.

